

# Calificación y Etiquetado de Carpintería de Obra

(Ventanas Exteriores)

---

Según IRAM 11507-6:2018

Guía de uso



# Contenido

- Introducción .....3
- Acceso al sistema.....4
- INGRESAR (usuarios sin registro).....5
- INGRESAR (usuarios registrados) .....6
- Consultas / Sugerencias.....9
- Anexo..... 10

## Introducción

El siguiente aplicativo constituye una herramienta para poder calificar y etiquetar carpintería de obra (ventanas exteriores) conforme la norma IRAM 11507-6 Etiquetado de Eficiencia Energética. Entre sus principales objetivos están:

- Promover la utilización de ventanas eficientes en el ámbito de la construcción/ remodelación de edificios por ser esta una de las maneras más eficientes y sustentables para lograr ahorros de la energía destinada a la climatización de los ambientes.
- Facilitar la difusión de la norma entre los profesionales del sector de la construcción.

El mismo realiza los cálculos que permiten determinar clase de eficiencia energética conforme el procedimiento y fórmulas detalladas en la norma IRAM citada. La veracidad de los valores precargados de cada modelo seleccionable han sido proporcionados por la cámaras que nuclean a los distintos fabricantes de los materiales constitutivos de las ventanas<sup>1</sup> bajo su responsabilidad. La Secretaría de Estado de Energía no se responsabiliza por errores, omisiones o inexactitudes de tales datos.

A los usuarios registrados que hagan uso comercial de la etiqueta de eficiencia energética resultante, se le recuerda que deberán dar estricto cumplimiento de lo preceptuado en **las leyes de Lealtad Comercial (Ley N° 22.802)** referida a la identificación de mercaderías y a la publicidad de bienes muebles, inmuebles y servicios y en la de **Defensa del Consumidor (Ley N° 24.240)**.

---

<sup>1</sup> **CAIAMA**: Cámara Argentina de la Industria del Aluminio y Metales Afines. **AAPVC**: Asociación Argentina del PVC.  
**CAVIPLAN**: Cámara del Vidrio Plano y sus manufacturas de la República Argentina.

# Acceso al sistema

La pantalla inicial tiene el siguiente aspecto.

Calificación y Etiquetado de Carpintería de Obra

INICIO



## Calificación y Etiquetado de Carpintería de Obra

(Ventanas Exteriores)

IRAM 11507-6:2018

El siguiente aplicativo constituye una herramienta para poder calificar y etiquetar carpintería de obra (ventanas exteriores) conforme la norma IRAM 11507-6 Etiquetado de Eficiencia Energética.

El mismo realiza los cálculos que permiten determinar clase de eficiencia energética conforme el procedimiento y fórmulas detalladas en la norma IRAM citada. La veracidad de los valores precargados de cada modelo seleccionable han sido proporcionados por la cámaras que nuclea a los distintos fabricantes de los materiales constitutivos de las ventanas [bajo su responsabilidad](#). La Secretaría de Estado de Energía no se responsabiliza por errores, omisiones o inexactitudes de tales datos.

A los usuarios registrados que hagan uso Legal de la etiqueta de eficiencia energética resultante, se le recuerda que deberán dar estricto cumplimiento de lo preceptuado en **las leyes de Lealtad Legal (Ley N° 22.802)** referida a la identificación de mercaderías y a la publicidad de bienes muebles, inmuebles y servicios y en la de **Defensa del Consumidor (Ley N° 24.240)**.

Antes de registrarse puede familiarizarse con el uso de la herramienta haciendo clic en el botón "INGRESAR (usuario sin registro)". (En este caso, los datos cargados serán borrados al concluir la sesión).

<sup>1</sup>CAIAMA: Cámara Argentina de la Industria del Aluminio y Metales Afines. AAPVC: Asociación Argentina del PVC. CAVIPLAN: Cámara del Vidrio Plano y sus manufacturas de la República Argentina.

### Acceso al Sistema

Ingresar como:

USUARIO SIN REGISTRO

USUARIO REGISTRADO

[Instructivo de apoderamiento](#)

[Instructivo para el registro](#)

Subsecretaría de Energías Renovables  
y Eficiencia Energética

Secretaría de Energía

Ministerio de Hacienda  
Presidencia de la Nación

Home  
Registrarse

# INGRESAR (usuarios sin registro)

En este caso los usuarios pueden utilizar el software con fines académicos, informativos o simplemente para familiarizarse con su funcionamiento sin necesidad de indicar datos personales (CUIT/CUIL, DNI, etc.). Bajo esta modalidad se podrá calcular y generar la etiqueta de eficiencia energética de una ventana pero no podrá ser descargada para su impresión ni utilizada con fines comerciales. Todos los datos serán borrados al finalizar la sesión (al cerrar la ventana del navegador que se esté utilizando)

Calificación y Etiquetado de Carpintería de Obra INICIO



## Calificación y Etiquetado de Carpintería de Obra

(Ventanas Exteriores)

IRAM 11507-6:2018

El siguiente aplicativo constituye una herramienta para poder calificar y etiquetar carpintería de obra (ventanas exteriores) conforme la norma IRAM 11507-6 Etiquetado de Eficiencia Energética.

El mismo realiza los cálculos que permiten determinar clase de eficiencia energética conforme el procedimiento y fórmulas detalladas en la norma IRAM citada. La veracidad de los valores precargados de cada modelo seleccionable han sido proporcionados por la cámaras que nuclean a los distintos fabricantes de los materiales constitutivos de las ventanas [bajo su responsabilidad](#). La Secretaría de Estado de Energía no se responsabiliza por errores, omisiones o inexactitudes de tales datos.

A los usuarios registrados que hagan uso Legal de la etiqueta de eficiencia energética resultante, se le recuerda que deberán dar estricto cumplimiento de lo prescripto en **las Leyes de Lealtad Legal (Ley N° 22.802)** referida a la identificación de mercaderías y a la publicidad de bienes muebles, inmuebles y servicios y en la de **Defensa del Consumidor (Ley N° 24.240)**.

Antes de registrarse puede familiarizarse con el uso de la herramienta haciendo clic en el botón "INGRESAR (usuarios sin registro)". (En este caso, los datos cargados serán borrados al concluir la sesión).

### Acceso al Sistema

Ingresar como:

[USUARIO SIN REGISTRO](#)

[USUARIO REGISTRADO](#)

[Instructivo de apoderamiento](#)

[Instructivo para el registro](#)

CAIAMA: Cámara Argentina de la Industria del Aluminio y Metales Afines. AAPVC: Asociación Argentina del PVC. CAVIPLAN: Cámara del Vidrio Plano y sus manufacturas de la República Argentina.

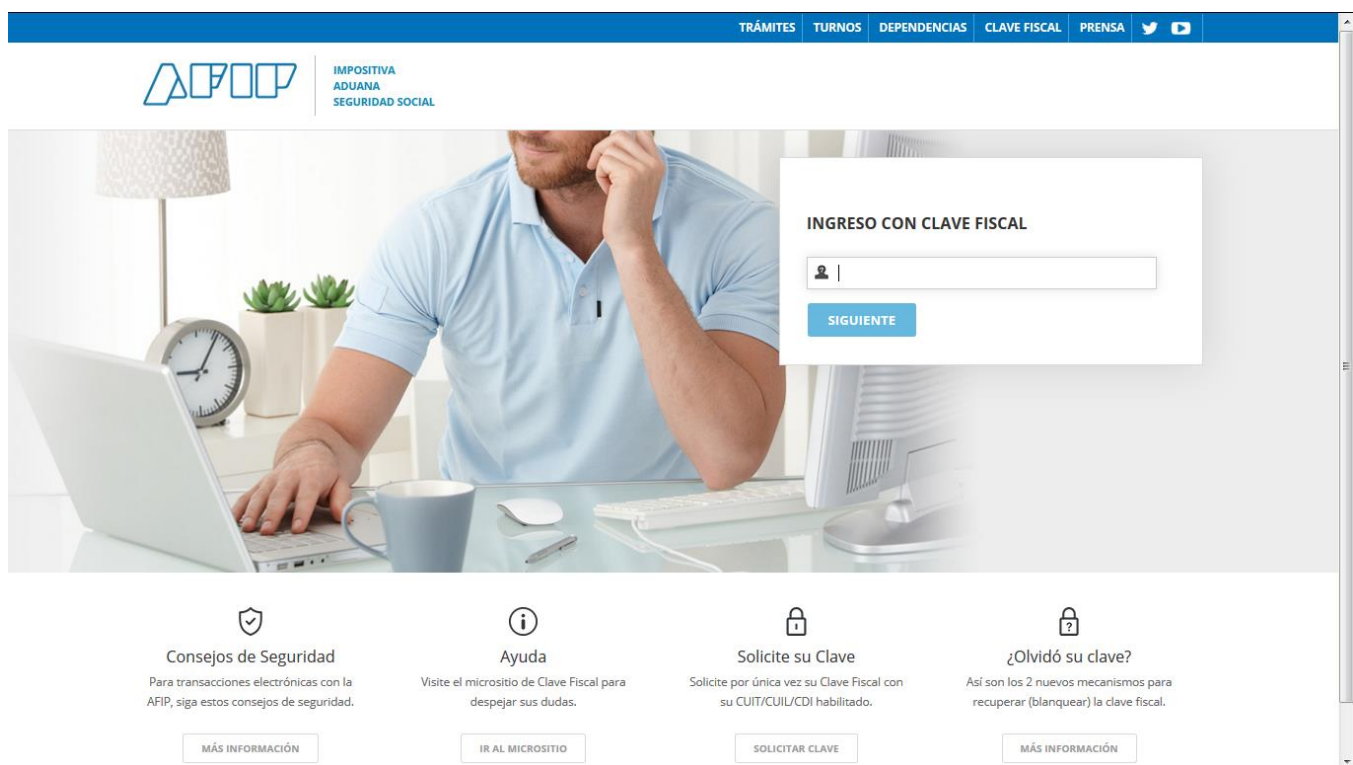
Subsecretaría de Energías Renovables y Eficiencia Energética    Secretaría de Energía    Ministerio de Hacienda y Presidencia de la Nación    HOME Registrarse

## INGRESAR (usuarios registrados)

En este caso el software puede utilizarse por usuarios que requieran generar la etiqueta de eficiencia energética con fines comerciales (carpinteros)<sup>2</sup>. Bajo esta modalidad, el sistema validará la identidad mediante una página de A.F.I.P. para verificar que se trata de una persona designada por una empresa fabricante de ventanas (Ver título Apoderamiento)

Los datos cargados permitirán calcular la etiqueta de eficiencia energética resultante y descargarla para su posterior impresión. Todos los datos son almacenados por el sistema en una base accesible mediante código QR impreso en la etiqueta resultante.

Tal como se muestra a continuación, el módulo de autenticación de AFIP le solicitará CUIT/CUIL y CLAVE FISCAL



The screenshot shows the AFIP website interface. At the top, there is a navigation bar with links for TRÁMITES, TURNOS, DEPENDENCIAS, CLAVE FISCAL, and PRENSA, along with social media icons for Twitter and YouTube. The AFIP logo and the text 'IMPOSITIVA ADUANA SEGURIDAD SOCIAL' are visible on the left. The main content area features a background image of a man in a light blue polo shirt sitting at a desk with a laptop, a clock, and a cup of coffee. Overlaid on this image is a white login form titled 'INGRESO CON CLAVE FISCAL'. The form contains a text input field with a person icon on the left and a blue button labeled 'SIGUIENTE'. Below the main image, there are four columns of helpful links, each with an icon and a button:

- Consejos de Seguridad** (Shield icon): Para transacciones electrónicas con la AFIP, siga estos consejos de seguridad. [MÁS INFORMACIÓN](#)
- Ayuda** (Information icon): Visite el micrositio de Clave Fiscal para despejar sus dudas. [IR AL MICROSITIO](#)
- Solicite su Clave** (Lock icon): Solicite por única vez su Clave Fiscal con su CUIT/CUIL/CDI habilitado. [SOLICITAR CLAVE](#)
- ¿Olvidó su clave?** (Lock icon with question mark): Así son los 2 nuevos mecanismos para recuperar (blanquear) la clave fiscal. [MÁS INFORMACIÓN](#)



<sup>2</sup> El mismo realiza los cálculos que permiten determinar clase de eficiencia energética conforme el procedimiento y fórmulas detalladas en la norma IRAM citada. La veracidad de los valores precargados de cada modelo seleccionable han sido proporcionados por la cámaras que nuclean a los distintos fabricantes de los materiales constitutivos de las ventanas<sup>2</sup> bajo su responsabilidad. La Secretaría de Estado de Energía no se responsabiliza por errores, omisiones o inexactitudes de tales datos. A los usuarios registrados que hagan uso comercial de la etiqueta de eficiencia energética resultante, se le recuerda que deberán dar estricto cumplimiento de lo preceptuado en **las leyes de Lealtad Comercial (Ley N° 22.802)** referida a la identificación de mercaderías y a la publicidad de bienes muebles, inmuebles y servicios y en la de **Defensa del Consumidor (Ley N° 24.240)**.

A continuación el usuario deberá indicar la empresa para la cual está realizando la tarea de etiquetado

Calificación y Etiquetado de Carpintería de Obra

### Seleccionar Empresa

[CONTINUAR →](#)



Por cada empresa seleccionada, y por única vez, deberá completar el formulario que se muestra en la pantalla siguiente el cual solicita datos de la empresa fabricante de las ventanas (Nombre de fantasía, teléfono de contacto, e-mail, domicilio legal, etc.) y datos del usuario (correo electrónico y teléfono)

Calificación y Etiquetado de Carpintería de Obra [INICIO](#) [CERRAR SESIÓN](#)

## Formulario de Registro

\* Campos requeridos

### Datos del Empresa

<b>CUIT *</b> <input type="text" value="20-3481 3466-4"/>	<b>Razón Social *</b> <input type="text" value="LESLIE ANN CHRISTINE"/>
<b>Nombre Fantasía</b> <input type="text"/>	<b>Teléfono *</b> <input type="text"/>
<b>Email *</b> <input type="text"/>	

### Domicilio legal

<b>Domicilio Legal *</b> <input type="text"/>	<b>Provincia *</b> <input type="text" value="Seleccione"/>
<b>Partido / Departamento *</b> <input type="text"/>	<b>Localidad *</b> <input type="text"/>

Domicilio Comercial/Fabrica

Al finalizar el sistema enviará un correo electrónico al usuario confirmando la recepción de los datos y otro correo electrónico a la casilla de correo electrónico de la empresa para la cual generará etiquetas de eficiencia energética<sup>3</sup>

Una vez completado este paso el usuario accederá a las pantallas de carga de datos del software de calificación y etiquetado propiamente dicho.

Calificación y Etiquetado de Carpintería de Obra

INICIO 20-34813466-4 CERRAR SESIÓN

Inicio / Generador de Etiquetas

Datos del Perfil Datos del Vidrio

\* Campos requeridos

Cantidad de Etiquetas \* 1

Dimensión Exterior de la Ventana

Ancho \* mm

Alto \* mm

PROTOTIPO DE VENTANA

Datos del Perfil de la Ventana

Material del Perfil \*

Ubicación de los Herrajes \*

Cantidad de Hojas \*

Empresa \*

Línea del perfil \*

Acabado Superficial \* ⓘ

<sup>3</sup> La empresa para la cual generará etiquetas de eficiencia energética deberá **apoderar** al/los usuarios.



# Consultas / Sugerencias

Para hacernos llegar su consulta y/o sugerencia utilice, por favor, el formulario destinado a tal efecto como se indica abajo.

Calificación y Etiquetado de Carpintería de Obra

INICIO [Usuario] CERRAR SESIÓN

GENERAR ETIQUETA  
CONSULTAS

## Calificación y Etiquetado de Carpintería de Obra

(Ventanas Exteriores)

IRAM 11507-6-2018

El siguiente aplicativo constituye una herramienta para poder calificar y etiquetar carpintería de obra (ventanas exteriores) conforme la norma IRAM 11507-6 Etiquetado de Eficiencia Energética.

El mismo realiza los cálculos que permiten determinar clase de eficiencia energética conforme el procedimiento y fórmulas detalladas en la norma IRAM citada. La veracidad de los valores precalculados de cada modelo seleccionable han sido proporcionados por la cámaras que nuclean a los distintos fabricantes de los materiales constitutivos de las ventanas bajo su responsabilidad. La Secretaría de Estado de Energía no se responsabiliza por errores, omisiones o inexactitudes de tales datos.

A los usuarios registrados que hagan uso comercial de la etiqueta de eficiencia energética resultante, se le recuerda que deberán dar estricto cumplimiento de lo preceptuado en las leyes de Lealtad Comercial (Ley N° 22.802) referida a la identificación de mercaderías y a la publicidad de bienes muebles, inmuebles y servicios y en la de Defensa del Consumidor (Ley N° 24.240).

Antes de registrarse puede familiarizarse con el uso de la herramienta haciendo clic en el botón SOLO CONSULTA. (En este caso, los datos cargados serán borrados a concluir la sesión).

ACCESO AL SISTEMA

INGRESAR

<https://etiquetadoventanas.minem.gob.ar/Generador/Consultas>

Seleccione el asunto de su consulta (software, perfiles, vidrios) para facilitar su respuesta / solución.

Calificación y Etiquetado de Carpintería de Obra

INICIO [Usuario] CERRAR SESIÓN

Inicio / Generador de Etiquetas / Consultas

### Datos del Usuario

CUIT \* [Campo oculto]

Razón Social \* [Campo oculto]

Responsable \* [Campo oculto]

E-mail \* [Campo oculto]

### Datos de Consulta

Tipo de Consulta \*

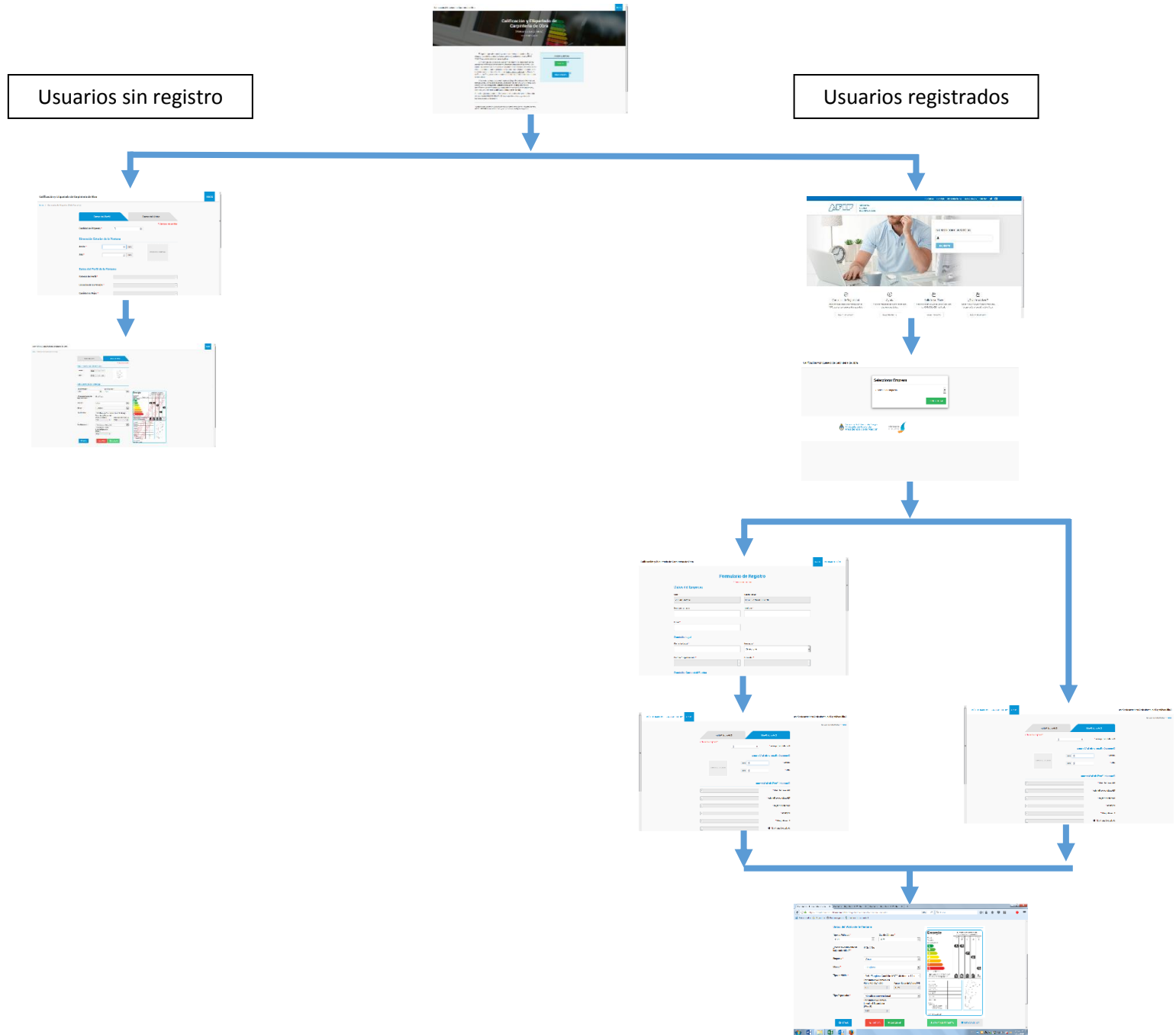
Seleccione

- Seleccione
- Software
- Perfil
- Vidrio

ENVIAR CANCELAR

[← VOLVER AL GENERADOR](#)

# Anexo



Subsecretaría de Energías Renovables  
y Eficiencia Energética

Secretaría  
de Energía



Ministerio de Hacienda  
**Presidencia de la Nación**

<https://etiquetadoventanas.energia.gob.ar/>